



دانشگاه علوم پزشکی و خدمات بهداشتی و درمانی شهید بهشتی

مدیریت منابع علمی، کتابخانه مرکزی و اسناد

راهنمای استفاده از ClinicalKey

تهیه کننده: فاطمه بقالها

مهرماه ۱۳۹۴

Baghalha.m@gmail.com



۱. از طریق آدرس <https://www.clinicalkey.com>
۲. از طریق لینک ClinicalKey در سایت کتابخانه مرکزی دانشگاه.

ثبت نام در ClinicalKey®

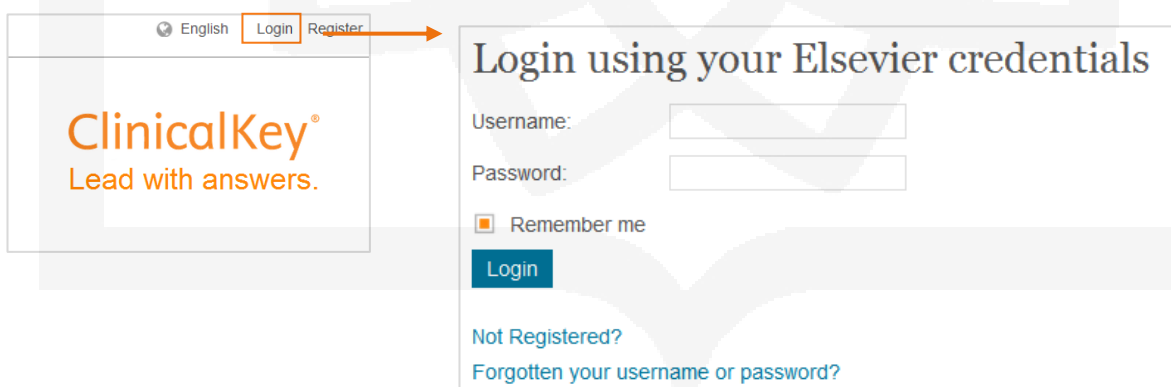
جهت استفاده از امکاناتی مانند ذخیره نتایج جستجو، مدیریت پاورپوینت و بکارگیری آنها در دفعات بعدی همچنین دسترسی به Pdf تمام متن مدارک، ثبت نام الزامی است. ثبت نام برای اولین بار باید در دانشگاه یا مراکز تحقیقاتی وابسته به وزارت بهداشت، درمان و آموزش پزشکی صورت گیرد.

۱. روی Register در بالای صفحه کلیک کنید.
۲. اطلاعات مورد نیاز در پنجره جدید را تکمیل نمایید.



ورود به ClinicalKey®

۱. روی Login در بالای صفحه کلیک کنید.
۲. User name و Password خود را وارد نمایید. دقت نمایید که User name شما آدرس ایمیلی است که هنگام ثبت نام وارد نموده اید و Password را خودتان قبلاً تعیین کرده اید.





دسترسی از راه دور Remote Access

چنانچه خارج از محیط دانشگاه هستید جهت استفاده از این پایگاه تنها کافیست قبل از وارد کردن نام کاربری و کلمه عبور خود روی Remote Access Activation در قسمت Login کلیک کنید. با وارد کرد ایمیل دانشگاهی خود در پنجره ی باز شده (دقت کنید که تنها ایمیل دانشگاهی مورد تایید است) لینک فعال سازی به ایمیل شما ارسال می گردد و با استفاده از آن می توانید به متن کامل مطالب این پایگاه دسترسی پیدا کنید.

English Login Register

ClinicalKey®
Lead with answers.

Login using your Elsevier credentials

Username:
Password:
 Remember me
Login

Not Registered?
Forgotten your username or password?

OpenAthens login
Login via your institution
Other Institution login

Remote Access Activation
Click here to activate

Apply for remote access
(* = required fields)
E-mail Address: *

Continue

وارد کردن ایمیل دانشگاهی

مروری بر صفحه اصلی ClinicalKey®

mina baghalha

ClinicalKey®
Lead with answers.

All Types Search for diagnoses, conditions, drugs and more... **Q**

Or Browse: Books Journals More

منوی کشویی برای محدود کردن نتیجه جستجو به یک نوع محتوی خاص شامل: مقالات ژورنال، فصل های کتاب، اطلاعات دارویی و ...

مرور کتاب ها

مرور ژورنال ها

حساب کاربری دسترسی به موارد زیر از طریق منوی کشویی:
- مطالب ذخیره شده
- تاریخچه جستجو
- پاورپوینت ها
- تنظیمات
- خروج

نوار و دکمه جستجو دسترسی به:
- مونوگراف های دارویی
- راهنماها
- آموزش به بیمار
- چندرسانه ای ها
- Procedures Consult-



با وارد کردن کلیدواژه مورد نظر در نوار جستجو و یا با استفاده از ویژگی پیشنهادی جستجو (Auto Suggest) که توسط پایگاه ارائه می شود می توانید به جستجو بپردازید. این سایت قابلیت جستجو با کلمه، عبارت، کلمات اختصاری، نام نویسنده، نام کتاب یا ژورنال مورد نظر و اختصار نام ژورنال ها که بصورت استاندارد در NLM آورده شده را دارد.

گروه های پیشنهادی مرتبط با کلیدواژه مورد نظر

The screenshot shows the ClinicalKey search interface. At the top, the user's name 'mina baghalha' is visible. The main heading reads 'ClinicalKey® Lead with answers.' Below this is a search bar containing the text 'diabetes'. A dropdown menu labeled 'All Types' is open. The search results are displayed in a table with four columns: 'Suggestions', 'Related', 'Books and Journals', and 'Authors'. The 'Suggestions' column lists 'diabetes mellitus', 'diabetes mellitus type 2', 'diabetes mellitus type 1', and 'impaired glucose'. The 'Related' column lists 'glucose tolerance test', 'blood sugar management', and 'hemoglobin A1c measurement'. The 'Books and Journals' column lists 'Diabetes & Metabolism', 'Primary Care Diabetes', and 'Canadian Journal of Diabetes'. The 'Authors' column lists 'Diabetes UK', 'DiabetesIndia', 'Diabetes Team', and 'IDF Diabetes Atlas'. Social media icons for LinkedIn, Twitter, and Google+ are also present.

Suggestions	Related	Books and Journals	Authors
diabetes mellitus	glucose tolerance test	Diabetes & Metabolism	Diabetes UK
diabetes mellitus type 2	blood sugar management	Primary Care Diabetes	DiabetesIndia
diabetes mellitus type 1	hemoglobin A1c measurement	Canadian Journal of Diabetes	Diabetes Team
impaired glucose			IDF Diabetes Atlas

همچنین می توانید در نوار جستجو از منوی کشویی **All** جستجوی خود را به موارد زیر محدود نمایید:

- **Books** (کتاب ها)
- **Journals** (مقالات مجلات)
- **Clinical Trials** (آزمایش های بالینی / مطالعات بالینی)
- **Drug Monographs** (اطلاعات دارویی، امکان جستجوی بیماری و نمایش داروهای مرتبط با آن و یا جستجوی نام دارو و مشاهده اطلاعات مربوط به آن)
- **Guidelines** (دستورالعمل ها)
- **Patient Education** (آموزش بیمار)
- **First Consult** (ابزار تشخیص افتراقی است که بر اساس پزشکی مبتنی بر شواهد تهیه شده و کاربرد بالینی دارد)
- **MEDLINE** (دسترسی به بیش از ۲۰ میلیون خلاصه مقاله Medline که هر روز از کتابخانه ملی پزشکی بازیابی و به صورت یکپارچه به نتایج جستجوی ClinicalKey اضافه می شوند).
- **Multimedia** (چند رسانه ای شامل تصاویر و فیلم ها)
- **Procedures Consult** (آموزش و راهنمایی گام به گام روند بیش از ۳۵۰ تکنیک جراحی درمانی و تشخیصی به صورت فیلم و انیمیشن)



بازگشت به صفحه اصلی

نمایش نتایج از منابع مرجع عالی.

لینک برای دسترسی مستقیم به محتوا

The screenshot shows the ClinicalKey search results for 'Diabetes mellitus'. The page title is 'Diabetes mellitus' under 'DISEASE OVERVIEW'. It lists sources like 'Feri's Clinical Advisor 2016' and 'Goldman-Cecil Medicine'. A 'Definition' section is visible, along with a table comparing 'Type 1' and 'Type 2' diabetes. On the right, there are 'Specialty Views' and 'Related Drugs' sections. A sidebar on the left contains navigation links for 'Definition', 'Etiology', 'Diagnosis', 'Differential Diagnosis', and 'Treatment'.

منوی کشوی برای مشاهده: طبقه بندی نتایج به لحاظ: - تخصص - داروهای مرتبط - آخرین مقالات - دستورالعمل های مرتبط

لینک نمایش تمام نتایج

گزینه ای برای انتخاب موارد دلخواه جهت ذخیره، ایمیل یا چاپ آنها.

The screenshot shows a list of search results for 'Diabetes'. The top section includes filters for 'Source Type', 'Study Type', 'Specialties', and 'Date'. There are 30186 results. The results are sorted by 'Relevance'. The first result is 'Diabetes overview' by Leann Olansky, MD; Paul Levinson, MD; Mary Gillam, MD. The second result is 'Cardiovascular disease in diabetic patients' by Adam Grasso, MD, PhD. The third result is 'Diabetes Self-Management Education and Support in Type 2 Diabetes: A Joint Position Statement...' by Powers, Margaret A., PhD, RD; Bardsley, Joan, MBA, RN... Each result has a checkbox and icons for 'Save', 'Email', and 'Print'.

ذخیره، ایمیل یا چاپ نتایج انتخابی فیلتر برای محدود کردن نتایج جستجو از طریق: - نوع منبع - نوع مطالعه - تخصص - تاریخ مرتب کردن نتایج بر اساس ارتباط یا تاریخ

هنگامی که موس را روی یکی از نتایج دلخواه خود نگه دارید آیکون های Email، Save و Print ظاهر می شوند.



پس از انتخاب مطلب مورد نظر در صفحه نتایج، شما می توانید آن را مشاهده کنید و بخوانید.

منوی کشویی Outline برای مشاهده سرفصل مورد نظر

The screenshot shows the ClinicalKey interface. At the top, there's a search bar with 'diabete' entered and a dropdown menu for 'All Types'. Below the search bar, there are navigation options like 'Books', 'Journals', and 'More'. A 'Go to:' dropdown is set to 'Outline'. On the left, a sidebar menu lists various topics related to diabetes, such as 'Benefits Associated with DSME/S', 'Providing Diabetes Education and Support', and 'Reimbursement, National Standards, and Referral'. The main content area displays a 'FULL TEXT ARTICLE' titled 'Diabetes Self-Management Education and Support in Type 2 Diabetes: A Joint Position Statement of the American Diabetes Association, the American Association of Diabetes Educators, and the Academy of Nutrition and Dietetics'. The authors listed are Margaret A. Powers PhD, RD, Joan Bardsley MBA, RN, Marjorie Cypress PhD, RN, CNP, Paulina Duker MPN, RN, Martha M. Funnell MS, RN, Amy Hess Fischi MS, RD, Melinda D. Maryniuk MEd, RD, Linda Siminerio PhD, RN and Eva Vivian PharmD, MS. The article is from the 'Journal of the Academy of Nutrition and Dietetics', Volume 115, Issue 8. A 'PDF' icon is visible next to the article title. On the right side of the article, there are icons for 'CME', 'Print', 'Email', and 'Download'. Below the article, there's a 'Help & Feedback' button.

CME (آموزش مداوم پزشکی) تنها برای کتاب ها، مقالات تمام متن و First Consult در دسترس است.

آیکون های ذخیره، دانلود، ایمیل و پرینت.

آیکون دانلود فایل PDF مطلب

سرفصل مطالب

جهت دسترسی سریع به یک بخش خاص از مطلب مورد مشاهده.



در این قسمت شما می توانید کتاب های موجود در این پایگاه را که از طریق دانشگاه مشترک هستیم بصورت آنلاین مطالعه نمایید .

کلینیکال کی

All Types Search for diagnoses, conditions, drugs and more... Books Journals More

Filter By: Specialties

Browse Books

Find by Title

ABCDEF GHIJKL MNOPQRST UVWXYZ

Subscribed Content

- AAOS Atlas of Orthoses and Assistive Devices
- Abdominal Imaging
- Abeloff's Clinical Oncology
- Abernathy's Surgical Secrets
- Accident and Emergency Radiology: A Survival Guide

Featured Books

- Abeloff's Clinical Oncology
- Current Surgical Therapy

فیلتر کردن بر اساس تخصص
نوار جستجوی عنوان کتاب مورد نظر
نمایش الفبایی عنوان کتاب ها بر اساس حرف انتخابی

کتاب برجسته

مرور فصلی از یک کتاب

با استفاده از گزینه های **This Page** و **This Book** در این منو می توانید کلید واژه مورد نظر خود را فقط در این موارد جستجو نمایید.

کلینیکال کی

English mina baghalha

All Types Search for diagnoses, conditions, drugs and more... Books Journals More

This Page This Book

Go to: Outline

BOOK CHAPTER

Therapeutic Vaccines

Anna R. Thorne MD and Dan H. Barouch MD, PhD
AIDS Therapy, Chapter 31, 541-546

Get rights and content

INTRODUCTION

Antiretroviral therapy (ART) has proven remarkably effective at reducing acquired immunodeficiency syndrome (AIDS)-related morbidity and mortality. However, ART is unable to eradicate the virus and is associated with substantial drug-related toxicities and increasing drug resistance. It would therefore be desirable to develop immune-based therapies that enhance immune control of viral replication and reduce the requirement for ART. The goal of an HIV-1 therapeutic vaccine would be to enhance virus-specific cellular and humoral immune responses, which could in turn lead to reduced HIV-1 RNA levels, increased CD4+ T-lymphocyte counts, and delayed progression to AIDS. Several candidate therapeutic vaccines have already been evaluated for safety and immunogenicity, but no substantial clinical benefits have been demonstrated. This chapter reviews the immunologic rationale for HIV-1 therapeutic vaccines and highlights key preclinical and clinical studies to date.

AIDS Therapy
Third Edition
Raphael Dolin MD, Henry Masur MD and Michael Saag MD
© 2008, Elsevier Inc

منوی کشویی برای Outline مشاهده سرفصل مورد نظر

آیکون های CME، ذخیره، دانلود، ایمیل و پرینت.

آیکون دانلود فایل PDF مطلب

سرفصل مطالب جهت دسترسی سریع به یک بخش خاص از مطلب مورد مشاهده.



مرور ژورنال ها

در این قسمت شما می توانید آرشیو ژورنال های موجود در ClinicalKey را مرور کنید. توجه داشته باشید که تنها متن کامل مقالات ژورنال هایی را که مشترک هستید می توانید دریافت کنید. برای این کار کافی است روی گزینه Journals کلیک کنید.

The screenshot shows the ClinicalKey homepage. On the left, there are annotations: 'فیلتر کردن بر اساس تخصص' (Filter by specialty) pointing to the 'Filter By: Specialties' dropdown; 'نوار جستجوی عنوان ژورنال مورد نظر' (Journal title search bar) pointing to the 'Find by Title' search box; 'نمایش الفبایی عنوان ژورنال ها بر اساس حرف انتخابی' (Alphabetical display of journal titles) pointing to the 'A-Z' navigation bar. On the right, 'نشریات برجسته' (Featured journals) points to the 'Featured Journals' section which displays 'Journal of Bone and Joint Surgery' and 'Annals of Medicine and Surgery'.

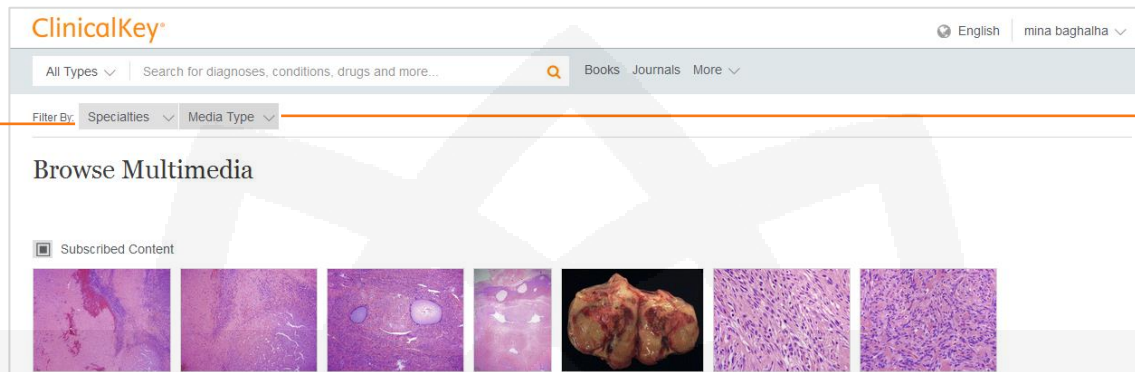
مروری بر صفحه یک ژورنال

با استفاده از گزینه **This Journal** در این منو می توانید کلید واژه خود را فقط در ژورنال مورد نظر جستجو نمایید.

The screenshot shows the 'Artery Research' journal page. On the left, 'مشخصات آخرین شماره' (Latest issue details) points to the 'Current Issue' section showing '2015-9-1, Volume 11'. 'انتخاب شماره مورد نظر' (Select issue) points to the 'Journal Volumes' list where 'September' is selected. On the right, 'RSS' points to the 'New Issue Alerts: Subscribe' link. 'مشخصات شماره انتخابی' (Selected issue details) points to the 'Volume 11' section showing '2015-9-1, Pages IFC-28'. 'دریافت فایل PDF مقاله' (Download PDF article) points to the 'Articles in this issue' section, specifically to the article 'Complex vasoactivity of liraglutide...'. 'گزینه ای برای انتخاب موارد دلخواه جهت ذخیره، ایمیل یا چاپ آنها' (Options for saving, emailing, or printing) also points to the article list.



برای دسترسی به این قسمت و مشاهده تصاویر و ویدئو ها روی گزینه More کلیک کرده و گزینه Multimedia را انتخاب نمایید.



فیلتر کردن نتایج بر اساس تخصص مورد نظر

فیلتر کردن نتایج بر اساس نوع رسانه شامل تصاویر و ویدئوها



ذخیره تصویر

افزودن به پاورپوینت

ایمیل

پرینت

مشخصات تصویر

View in source View full size

مشاهده تصویر در منبعی که متعلق به آن است. مشاهده تصویر در اندازه کامل.

برای مشاهده جزئیات تصویر مورد نظر و افزودن آن به پاورپوینت کافی است روی تصویر مورد نظر کلیک کنید.

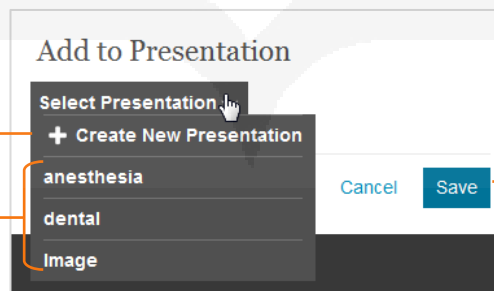
❖ آیکون فقط برای افزودن تصاویر به فایل پاورپوینت قابل استفاده می باشد.

ایجاد پاورپوینت

۱. انتخاب تصویر مورد نظر و کلیک روی آیکون همانند تصویر بالا.

۲. انتخاب اسلایدی که می خواهید تصویر را به آن اضافه کنید یا ایجاد یک اسلاید جدید در پنجره باز شده.

۳. کلیک بر روی گزینه Save برای افزودن تصویر به اسلاید مورد نظر.



ایجاد یک اسلاید جدید

پس از تایپ نام مورد نظر جهت ثبت آن دکمه Enter را بزنید.

افزودن تصویر مورد نظر به اسلایدی که قبلا

ایجاد کرده اید.

ذخیره



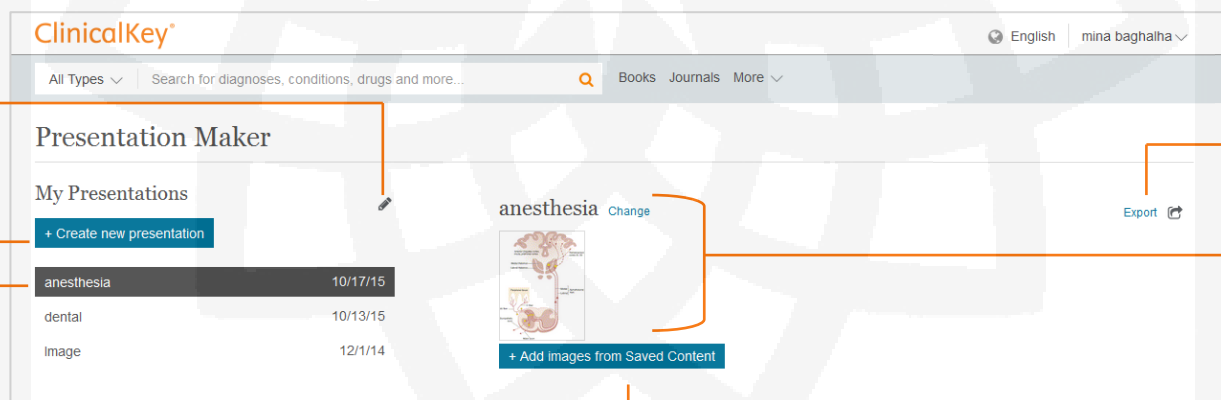
مشاهده تصاویر اضافه شده به اسلاید

برای مشاهده تصاویر اضافه شده به اسلاید مورد نظر و گرفتن خروجی از آنها کافی است روی منوی کاربری در بالای صفحه کلیک کرده و گزینه Presentations انتخاب نمایید.



پس از آن در بخش Presentation می توانید تصاویر اضافه شده به اسلایدهای مورد نظر را مشاهده و ویرایش کنید یا از آنها خروجی گرفته و در کامپیوتر خود ذخیره نمایید.

برای خروجی گرفتن از یک اسلاید و ذخیره آن در رایانه خود به فرمت پاورپوینت کافی است پس از انتخاب اسلاید مورد نظر روی گزینه **Export** در سمت راست صفحه کلیک نموده و آنرا ذخیره نمایید.



ویرایش اسلایدهای ایجاد شده حذف، ویرایش نام ایجاد اسلاید جدید انتخاب اسلاید مورد نظر

گرفتن خروجی از اسلاید تصاویر موجود در اسلاید انتخابی

افزودن تصویر به اسلاید انتخابی از بخش تصاویر ذخیره شده

برای حذف تصاویر از اسلاید ایجاد شده، پس از انتخاب اسلاید مورد نظر روی تصویری که می خواهید حذف کنید کلیک نموده و سپس بر روی آیکون کلیک نمایید.





تاریخچه جستجو

هنگامی که شما با استفاده از نام کاربری خود وارد سیستم می شوید، ClinicalKey به طور خود کار فرآیند جستجوی شما را ذخیره می کند و شما به راحتی می توانید از این قسمت جستجوی های قبلی خود را مجدداً اجرا کنید. هر زمان شما یک جستجوی ذخیره شده را فراخوانی کنید، ClinicalKey به طور خودکار صفحه را Refresh می کند و نتایج جدید و تازه مربوط به موضوع را نیز به لیست اضافه می کند.

برای مشاهده تاریخچه جستجو:

- از منوی حساب کاربری خود گزینه Search History را انتخاب نمایید.
- تاریخچه جستجوی خود را مشاهده نمایید.
- روی یکی از واژه های جستجوی گذشته خود کلیک نمایید تا فرآیند جستجو دوباره اجرا شود و نتایج جستجوی کنونی را مشاهده نمایید.

The screenshot shows the ClinicalKey Search History page. At the top right, a user menu is open with 'Search History' highlighted. Below the search bar, the page title is 'SEARCH HISTORY PAGE Search History'. There are tabs for 'Search History' and 'Saved Searches', and a 'Clear All History' link. The search history is organized by date: 'Today' and 'Yesterday'. Under 'Today', there is a search for 'diabetes' with a filter 'You Filtered By: Video'. Under 'Yesterday', there are searches for 'atrial fibrillation' and 'gestational diabetes'. Annotations with orange lines point to specific elements: 'پاک کردن تمامی جستجوها' points to 'Clear All History'; 'مشاهده جستجوهای ذخیره شده' points to the search results; and 'با موس روی جستجوی مورد نظر نگه دارید و روی آیکن ستاره برای ذخیره و سطل آشغال برای حذف یک جستجو کلیک کنید.' points to the star and trash icons next to the 'diabetes' search entry.